

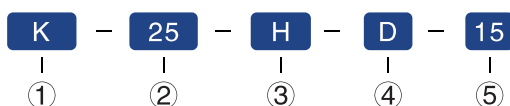
K25 系列二位五通电磁阀

● 产品特性

- 1、滑柱式结构，换向灵敏；
- 2、底板安装，大流量设计；
- 3、适用于较恶劣环境下使用；
- 4、压铸铝合金阀体厚实牢固。

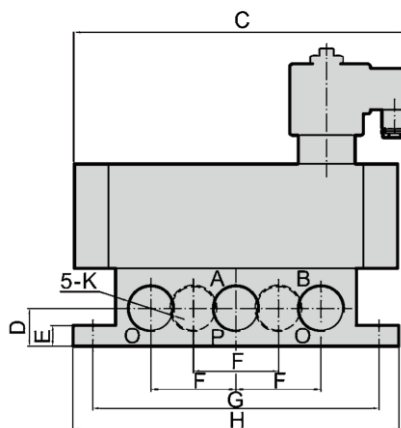
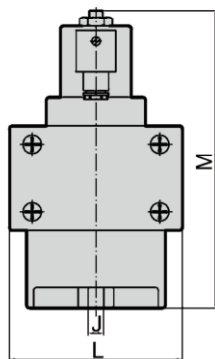
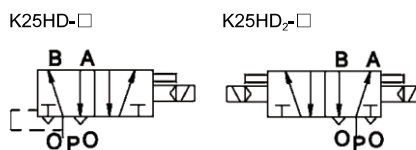


● 订购代码



- 1、表示气动元件
- 2、表示二位五通
- 3、表示滑阀，有时省略标注
- 4、“D”表示单电控，“D2表示双电控”
- 5、表示公称通径

● 图形符号



● 外形尺寸

型号	K		C	D	E	F	G	H	M	J	L
	英制	公制									
K25HD-8	G1/4	M12×1.2	145	14	10	28	112	130	130	9	56
K25HD-10	G3/8	M16×1.5	163	19	14	38	146	164	165	9	74
K25HD 15	G1/2	M20×1.5	230	25	15	60	202	234	210	11	112
K25HD-20	G3/4	M27×2	345	46	18	96	303	340	260	13	166
K25HD 25	G1	M33×2									
K25HD-32	G1 1/4	M42×2									
K25HD-40	G1 1/2	M48×2									
K25HD-50	G2	M60×2									

● 技术参数

型号	K25HD-8 K25HD₂-8	K25HD-10 K25HD₂-10	K25HD-15 K25HD₂-15	K25HD-20 K25HD₂-20	K25HD-25 K25HD₂-25
工作压力 Mpa	0.15~0.8				
环境温度 °C	-5~50				
电源电压 V	AC: 220, 110, 36; DC: 24, 12				
寿命万次	≥150				
工作介质	经净化、含有润滑油的压缩空气				
公称通径mm	8	10	15	20	25
流通能力S值mm²	20	40	60	120	190
换向频率S	≥10		≥8		≥5